

GAWO WINLUX

Profilvarianten raumseitig

VARIANTES DE PROFIL CÔTÉ CHAMBRE / VARIANTI DI PROFILO SUL LATO DELLA STANZA

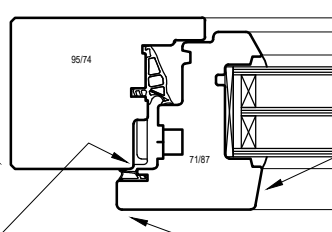
Systemskizze September 2019

STANDARDPROFILIERUNG

Glasdicken von 28 - 52mm möglich

Rahmenkante aussen
gefast

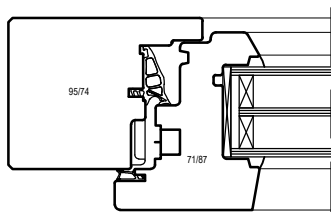
Rahmenkante innen
gerundet



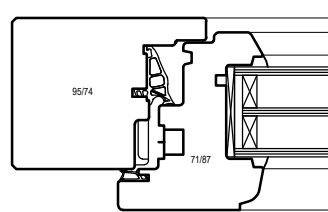
Glaskante
gefast gerundet

Überschlag gerundet

SONDERPROFILIERUNGEN

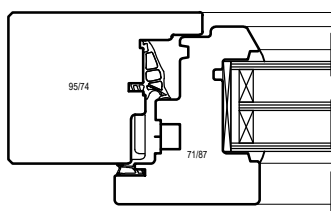


Glaskante gefast scharfkantig

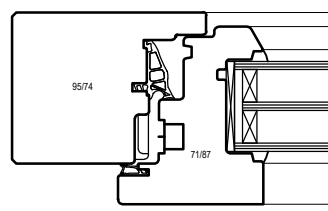


Glaskante rustikal

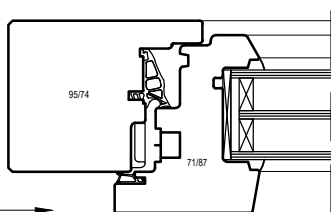
Mögliche
Glasdicken im
Holzfenster
36/40/42/46



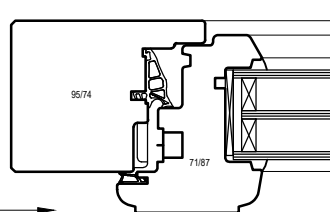
Glaskante gerade gerundet



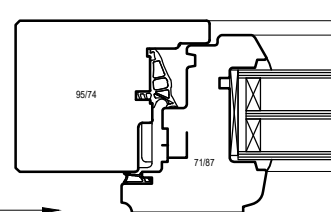
Glaskante gerade scharfkantig



Überschlag scharfkantig

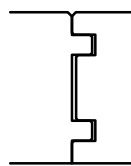


Überschlag rustikal

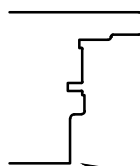


Überschlag Hohlkehle

Rahmenkante aussen
scharfkantig (Zusammenbauten)



Rahmenkante innen
scharfkantig



scharfkantig = Kante gebrochen / = Übergänge spürbar / = minimaler Lackauftrag / = nur auf speziellen Wunsch